


陶瓷电极处理站—RF系列
(单双面可选)

-  放电更加均匀
-  运行维护成本低
-  高速运行稳定性高
-  处理宽度可达4000mm
-  金属辊及陶瓷处理辊可选
-  输出功率：2KW—30KW

结构安全及安全保护




观察口



多重安全传感器




高质量铝辊可处理各种材料



德国矩形电极




旋启易维护




高品质零部件


安装实例



现场图



现场图



放电效果

结构示意

